

Инструкция для персонала торговых сетей

Анонс для сотрудников


Текст для информирования сотрудников

Теперь в наших магазинах при покупке товаров 18+ покупатели могут подтвердить возраст не только с помощью паспорта, но и с помощью **QR-кода в приложении MAX на телефоне.**

Пока это работает **только на кассах самообслуживания**, но в будущем мы планируем внедрить это и на обычных кассах с кассирами.

Как установить Цифровой ID
в приложении MAX смотрите в инструкции

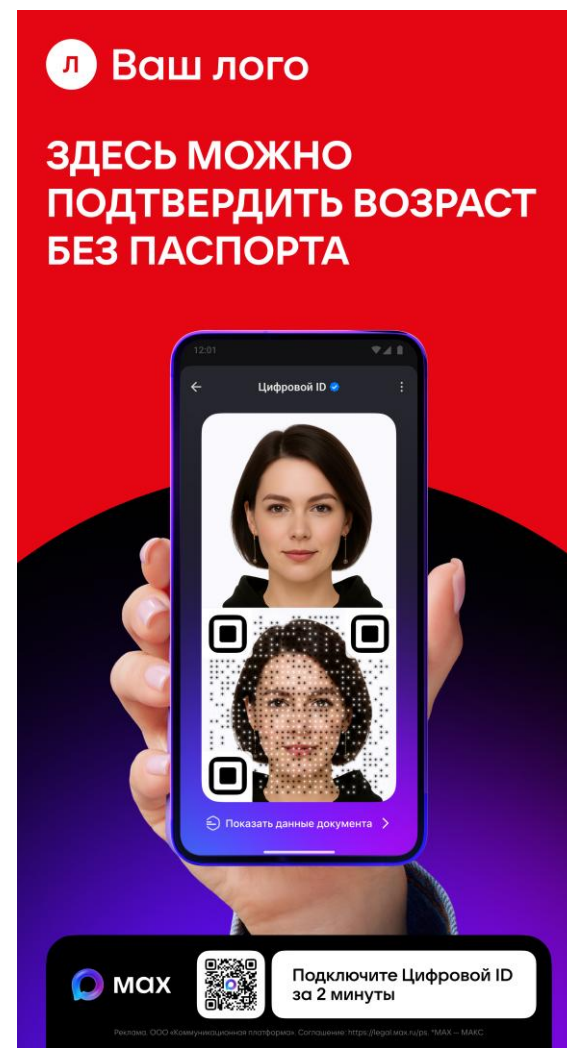

[скачать](#)



**Макеты для адаптации
под цвета и шрифты
брендов-партнеров**

Правила адаптации

- Ваш логотип
- Ваши шрифты и цвета
- Ваш цвет
- Зона брендинга MAX — изменения не вносятся



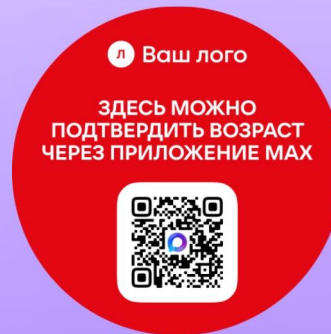
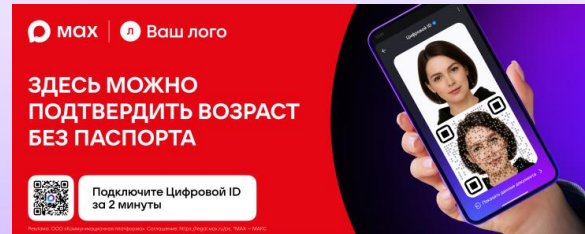


Все макеты должны верстаться с сохранением единого отступа охранных полей

Возле касс

на которых **доступно** подтверждение возраста
через функцию Цифрового ID в мессенджере MAX

Плакат А3 – А5

Воблеры и холдеры



Данные материалы
рекомендуется размещать
**возле касс, на которых
можно** подтвердить
возраст с помощью
Цифрового ID
в мессенджере MAX

**материалы доступны
в форматах:**

- горизонталь
- вертикаль
- квадрат
- круг

[скачать](#)

Возле касс

на которых **недоступно** подтверждение
возраста через функцию Цифрового ID в
мессенджере MAX

Данные материалы рекомендуется размещать **возле**
касс, на которых **нельзя** подтвердить возраст
с помощью Цифрового ID
в мессенджере MAX


материалы доступны
в А3 – А5, в форматах:

- горизонталь
- вертикаль
- квадрат

[скачать](#)

 MAX |  Ваш лого


На кассах самообслуживания
можно подтвердить возраст
через MAX



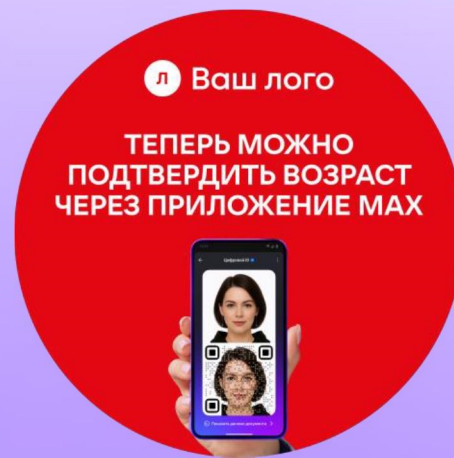
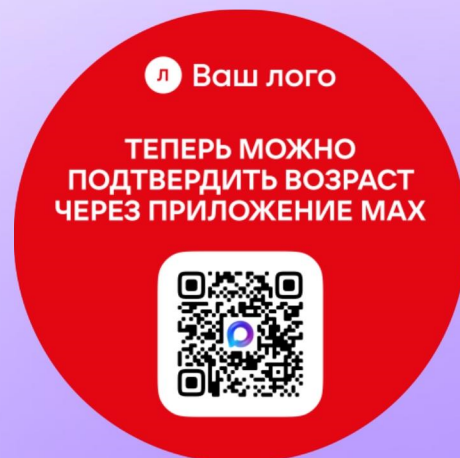
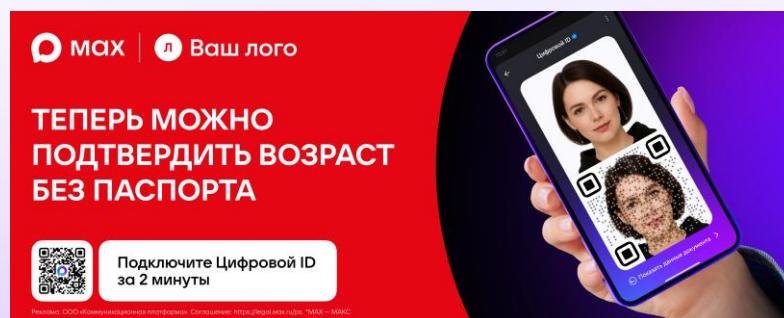
Подключите Цифровой ID
за 2 минуты

В торговом зале

Плакат А3 – А5



Воблеры и холдеры



Данные материалы
рекомендуется
размещать
**в торговом зале,
без привязки
к товарам 18+**

**материалы доступны
в А3 – А5, в форматах:**

- горизонталь
- вертикаль
- квадрат
- круг

[скачать](#)

Полки с товарами 18+

Шелфтокер

 **MAX** |  **Ваш лого**

**ТЕПЕРЬ МОЖНО ПОДТВЕРДИТЬ
ВОЗРАСТ ЧЕРЕЗ ПРИЛОЖЕНИЕ MAX**

Реклама. ООО «Коммуникационная платформа». Соглашение: <https://legal.max.ru/ps>. *MAX — МАКС

версия с QR-кодом

 **MAX** |  **Ваш лого**

**ТЕПЕРЬ МОЖНО ПОДТВЕРДИТЬ
ВОЗРАСТ ЧЕРЕЗ ПРИЛОЖЕНИЕ MAX**

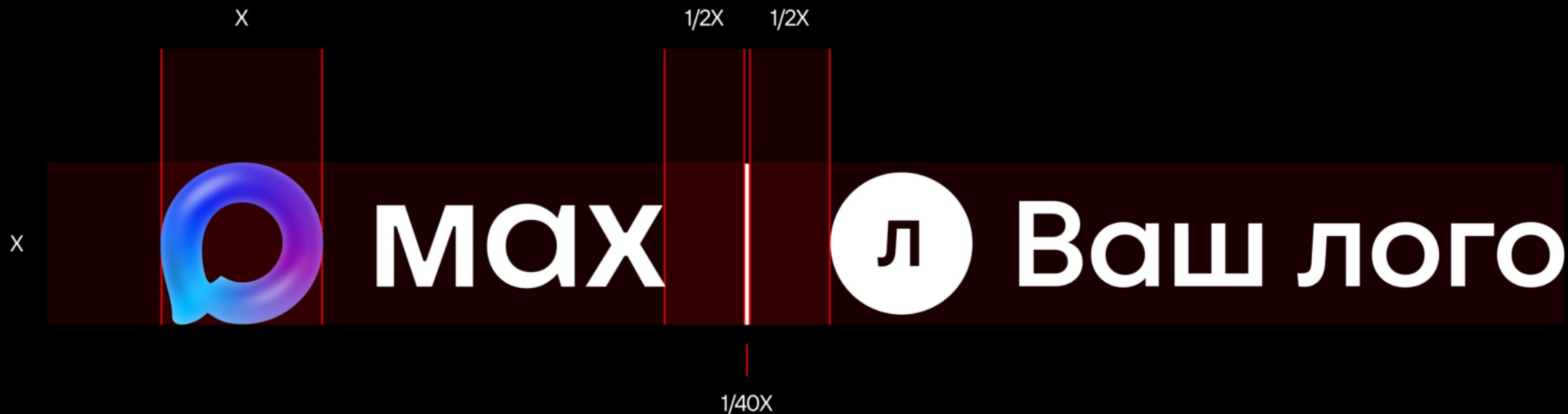


Реклама. ООО «Коммуникационная платформа». Соглашение: <https://legal.max.ru/ps>. *MAX — МАКС

Данные
материалы
рекомендуется
размещать
**в непосредственной
близости
с товарами 18+**

[скачать](#)

Правила использования логотипа МАХ



Для горизонтального указания партнерства и ко-брендинга используется разделение чертой

Визуальный вес логотипов должен быть одинаковым
Расстояние от логотипа партнера до черты зависит от края логотипа, прилегающего к черте

- Если край ровный, расстояние до черты — $1/2X$.^[1]
В случаях когда край логотипа неровный и ему нужна визуальная компенсация, расстояние до черты подбирается индивидуально
- Единицей отсчета является ширина фирменного знака
- Толщина разделительной черты — $1/40X$
- Высота разделительной черты — $1X$




Возможности национального мессенджера MAX



Программы лояльности на платформе МАХ

Магазины розничной торговли могут реализовать подключение своей программы лояльности на платформе МАХ двумя способами:

1. Создать собственный чат-бот для авторизации покупателей и предъявления дисконтной карты
 - Для подключения необходимо пройти регистрацию на business.max.ru
2. Использовать QR-код Цифрового ID для получения номера телефона пользователя и авторизации собственной дисконтной программы без SMS
 - Для подключения необходимо прислать заявку на почту gov@max.ru



Программа лояльности: чат-бот и мини-апп

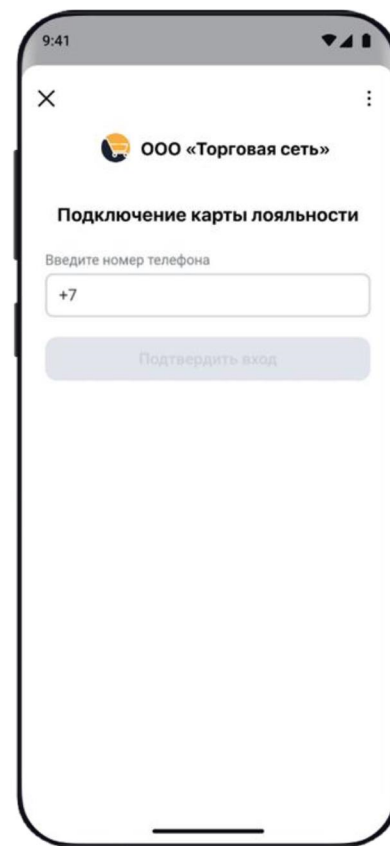
Магазины розничной торговли могут создать свои чат-боты в MAX для авторизации покупателей и предъявления дисконтной карты



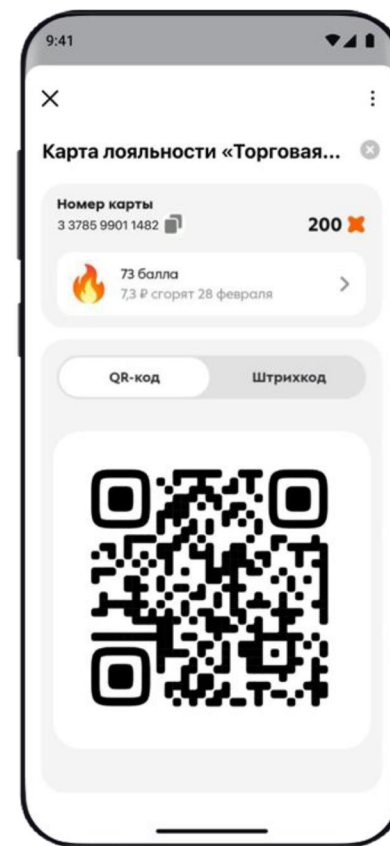
Чат-бот
в MAX



Чат-бот
в MAX



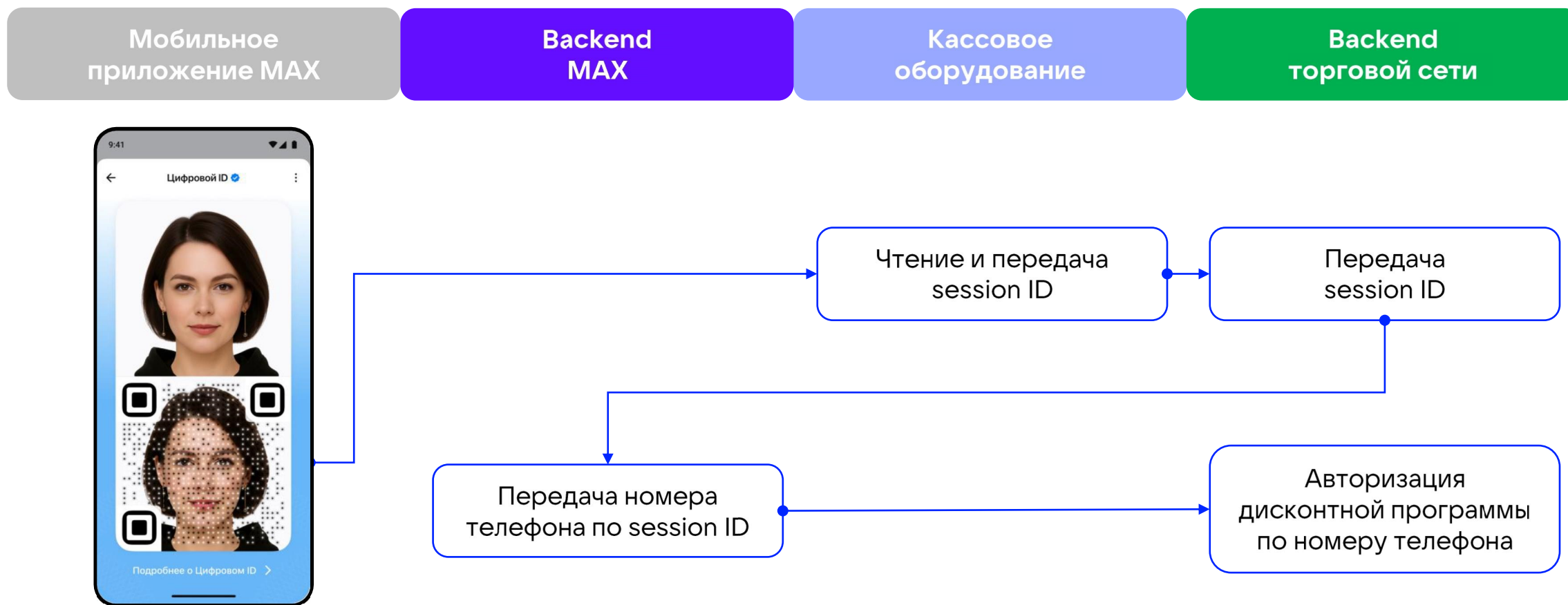
Вариант авторизации
в мини-аппе по номеру
телефона



Дисконтная карта
в мини-аппе

Программа лояльности: Цифровой ID

Интеграция с API MAX для получения номера телефона пользователя без подтверждения SMS кодом



MAX — максимум возможностей

- Российский мессенджер с удобными функциями для коммуникации
- Высокий уровень качества звонков
- Эксклюзивные сервисы госуслуг
- Цифровая платформа полезных сервисов

55 млн
пользователей

22 млн
средний суточный охват



Как создать Цифровой ID

- Перейдите в «Цифровой ID» в профиле MAX
- Авторизуйтесь на Госуслугах
- Предоставьте согласие и сделайте фотографию
- Теперь у вас есть Цифровой ID в MAX



**Подробная
инструкция**
о том, как создать
Цифровой ID

